



ROMÂNIA
JUDETUL COVASNA
CONSILIUL LOCAL AL ORASULUI COVASNA



HOTĂRÂRE NR. 45/2018
cu privire la aprobarea bugetului de venituri și cheltuieli pe anul 2018
pentru SC. GOS-TRANS-COM SRL.

Consiliul local al orașului Covasna, întrunit în ședința ordinară din data de **29 MARTIE 2018** ședința legal constituită, fiind prezentă majoritatea consilierilor în funcție (**13**).

Analizând:

- expunerea de motive a primarului, nr. 2089/27.03.2018
- raportul directorului economic, nr. 2091/27.03.2018;
- avizul Comisiei pentru programe de dezvoltare economico-socială, buget, finanțe, administrarea domeniului public și privat al orașului, servicii publice și comerț;
- avizul de legalitate al secretarului orașului;
- adresa SC GOS-TRANS-COM SRL nr. 105/28.02.1018 înregistrat la Primăria orașului Covasna sub nr. 1412/28.02.2018;
- Fundamentarea bugetului de venituri și cheltuieli pe anul 2018 (anexă la adresa nr. 105/28.02.1018 al SC GOS-TRANS-COM SRL);

În conformitate cu:

- art. 1, art. 4 alin. (1) lit. a), art. 6 alin. (1) și (3), art. 7 din **O.G. nr. 26/2013** privind întărirea disciplinei financiare la nivelul unor operatori economici la care statul sau unitățile administrativ-teritoriale sunt acționari unici ori majoritari sau dețin direct ori indirect o participație majoritară, cu modificările și completările ulterioare;
- **Ordinul nr. 3145/2017** privind aprobarea formatului și structurii bugetului de venituri și cheltuieli, precum și a anexelor de fundamentare a acestora;
- art. 58 din **Legea nr. 2/2018** privind bugetul de stat pe anul 2018 ;
- **Legea nr. 51/2006** a serviciilor comunitare de utilități publice, republicată, cu modificările și completările ulterioare ;
- **Legea nr. 31/1990** a societăților, republicată cu modificările și completările ulterioare;
- **O.U.G. nr. 109/2011** privind guvernanta corporativă a întreprinderilor publice, cu modificările și completările ulterioare;

- **Ordinul nr. 1802/2014** pentru aprobarea Reglementărilor contabile privind situațiile financiare anuale individuale și situațiile financiare anuale consolidate, cu modificările și completările ulterioare;

- **HCL nr. 14/2013** cu privire la aprobarea modalității de administrare și conducere a SC GOS-TRANS-COM SRL; numirea noului Consiliu de Administrație;

- **HCL nr. 24/2017** cu privire la aprobarea reînnoirii mandatului actualului Consiliu de Administrație al SC GOS-TRANS-COM SRL;

- **Hotărârea nr. 3/2018** a Consiliului de Administrație al SC. GOS-TRANS-COM SRL. privind aprobarea bugetului de venituri și cheltuieli pe anul 2018 pentru SC GOS-TRANS-COM SRL;

În baza prevederilor art. 36 alin. (2) lit. a), alin. (3) lit. c), alin. (6) lit. a), pct. 14, art. 45 alin. (2) și art. 115 alin. (1), lit. b) din **Legea nr. 215/2001** a administrației publice locale, republicată cu modificările și completările ulterioare,

cu votul „pentru” a 13 consilieri „împotrivă” a - consilieri și „abțineri” a - consilieri, adoptă prezenta



HOTĂRÂRE:

Art. 1 – Se aprobă bugetul SC GOS-TRANS-COM SRL pe anul 2018, conform anexelor 1-5 la prezenta, astfel:

- anexa 1 - Bugetul de venituri și cheltuieli pe anul 2018 (2 file);
- anexa 2 - Detalierea indicatorilor economico-financiari prevăzuți în bugetul de venituri și cheltuieli (7 file);
- anexa 3 – Gradul de realizare a veniturilor totale (1 filă);
- anexa 4 - Programul de investiții, dotări și sursele de finanțare (1 filă);
- anexa 5 - Măsuri de îmbunătățire a rezultatului brut și reducere a plăților restante (1 filă).

Art. 2 – Cu aducerea la îndeplinire a prezentei se vor ocupa Primarul, Consiliul de Administrație și directorul SC GOS-TRANS-COM SRL.

PREȘEDINTE DE ȘEDINȚĂ,
GAZDA ISTVAN



CONTRASEMNEAZĂ,
SECRETAR,
VĂSILICA ENEA



BUGETUL DE VENITURI ȘI CHELTUIELI PE ANUL 2018

Anexa nr.1 la
HCL 45/2018

		INDICATORI	Nr. rd.	Realizat preliminar an precedent (N-1)	Popuneri an curent(N)	%	Estimari an N+1	Estimari an N+2	%	
0	1								2	3
I.		VENITURI TOTALE (Rd.1=Rd.2+Rd.5+Rd.6)	1	2285.84	2325.00	102%	2350	2360	103%	100%
	1	Venituri totale din exploatare, din care:	2	2285.53	2324.70	102%	2349	2259.4	103%	96%
		a) subvenții, cf. prevederilor legale în vigoare	3							
		b) transferuri, cf. prevederilor legale în vigoare	4							
	2	Venituri financiare	5	0.31	0.30	97%	1	1	323%	100%
	3	Venituri extraordinare	6							
II		CHELTUIELI TOTALE (Rd.7=Rd.8+Rd.20+Rd.21)	7	2114.18	2315.00	109%	2340	2350	111%	100%
	1	Cheltuieli de exploatare, din care:	8	2114.18	2315.00	109%	2340	2350	111%	100%
		A. cheltuieli cu bunuri si servicii	9	672.07	772.00	115%	772	772	115%	100%
		B. cheltuieli cu impozite, taxe si varsaminte asimilate	10	129.02	47.00	36%	56	60	43%	107%
		C. cheltuieli cu personalul, din care:	11	1224.51	1380.00	113%	1392	1398	114%	100%
		C0 Cheltuieli de natură salariale(Rd.13+Rd.14)	12	930.73	1240.24	133%	1251	1256	134%	100%
		C1 ch. cu salariile	13	854.87	1146.74	134%	1157	1162	135%	100%
		C2 bonusuri	14	75.86	93.50	123%	94	94	124%	100%
		C3 alte cheltuieli cu personalul, din care:	15							
		cheltuieli cu plati compensatorii aferente disponibilizarilor de personal	16							
		C4 Cheltuieli aferente contractului de mandat si a altor organe de conducere si control, comisii si comitete	17	77.50	110.76	143%	111	111	143%	100%
		C5 cheltuieli cu contributiile datorate de angajator	18	216.28	29.00	13%	30	31	14%	103%
		D. alte cheltuieli de exploatare	19	88.58	116.00	131%	120	120	135%	100%
	2	Cheltuieli financiare	20							
	3	Cheltuieli extraordinare	21							
III		REZULTATUL BRUT (profit/pierdere)	22	171.66	10.00	6%	10	10	6%	100%
IV		IMPOZIT PE PROFIT	23	30.83	2.00	6%	2	2	6%	100%
V		PROFITUL CONTABIL RĂMAS DUPĂ DEDUCEREA IMPOZITULUI PE PROFIT, din care:	24	140.83	8.00	6%	8	8	6%	100%
	1	Rezerve legale	25	8.58	1.00	12%	1	1	12%	100%
	2	Alte rezerve reprezentând facilități fiscale prevăzute de lege	26							
	3	Acoperirea pierderilor contabile din anii precedenți	27							
	4	Constituirea surselor proprii de finanțare pentru proiectele cofinanțate din împrumuturi externe, precum și pentru constituirea surselor necesare rambursării ratelor de capital, plății dobânzilor, comisionelor și altor costuri aferente acestor împrumuturi	28							
	5	Alte repartizări prevăzute de lege	29	31.33		0%				
	6	Profitul contabil rămas după deducerea sumelor de la Rd. 25, 26, 27, 28, 29	30	100.92	7.00	7%	7	7	7%	100%
	7	Participarea salariaților la profit în limita a 10% din profitul net, dar nu mai mult de nivelul unui salariu de bază mediu lunar realizat la nivelul operatorului economic în exercițiul financiar de referință	31							
	8	Minimim 50% vărsăminte la bugetul de stat sau local în cazul regiilor autonome, ori dividende convenite acționarilor, în cazul societăților/ companiilor naționale și societăților cu capital integral sau majoritar de stat, din care:	32	50.46	4.00	8%	4	4	0%	0%
		a) - dividende convenite bugetului de stat	33						0%	0%
		b) - dividende convenite bugetului local	33a	50.46	4.00	8%	4	4	0%	0%
		c) - dividende convenite altor acționari	34						0%	0%
	9	Profitul nerepartizat pe destinațiile prevăzute la Rd.31 - Rd.32 se repartizează la alte rezerve și constituie sursă proprie de finanțare	35	50.46	3.00	6%	3	3	6%	0%

VIZAT SPRE
NESCHIMBARE

0	1	INDICATORI	Nr. rd.	Realizat preliminar an precedent (N-1)	Popuneri an curent(N)	%	Estimari an N+1	Estimari an N+2	%	
									9=7/5	10=8/7
			3	4.00	5.00	6=5/4	7	8	9	10
VI		VENITURI DIN FONDURI EUROPENE	36							
VII		CHELTUIELI ELIGIBILE DIN FONDURI EUROPENE, din care	37							
	a)	cheltuieli materiale	38							
	b)	cheltuieli cu salariile	39							
	c)	cheltuieli privind prestarile de servicii	40							
	d)	cheltuieli cu reclama si publicitate	41							
	e)	alte cheltuieli	42							
VIII		SURSE DE FINANȚARE A INVESTIȚIILOR, din care:	43	132.25	7.00	5%	7	7	5%	100%
	1	Alocații de la buget	44	50.46	4.00	8%	4	4	8%	0%
		alocații bugetare aferente plății angajamentelor din anii anteriori	45							
IX		CHELTUIELI PENTRU INVESTIȚII	46	132.25	7.00	5%	7	7	5%	100%
X		DATE DE FUNDAMENTARE	47							
	1	Nr. de personal prognozat la finele anului	48	36.00	37.00	103%	38	38	106%	100%
	2	Nr. mediu de salariați total	49	37.00	38.00	103%	38	38	103%	100%
	3	Castigul mediu lunar pe salariat (lei/persoană) determinat pe baza cheltuielilor de natură salarială (Rd.12/Rd.49)/12*1000	50	2096.24	2719.82	130%	2743.4	2754.4	131%	100%
	4	Castigul mediu lunar pe salariat determinat pe baza cheltuielilor de natura salariala recalculat cf legii anuale a bugetului de stat (lei/persoană) (Rd.13/Rd.49)/12*1000	51	1925.38	2514.78	131%	2537.3	2548.2	132%	100%
	5	Productivitatea muncii în unități valorice pe total personal mediu (mii lei/persoană) (Rd.2/Rd.49)	52	61.77	61.18	99%	61.82	59.46	100%	96%
	6	Productivitatea muncii în unitati valorice pe total personal mediu recalculat cf.legii anuale a bugetului de	53							
	7	Productivitatea muncii în unități fizice pe total personal mediu (cantitate produse finite/ persoană)	54							
	8	Cheltuieli totale la 1000 lei venituri totale (Rd.7/Rd.1)*1000	55	924.90	995.70	108%	995.74	995.76	108%	100%
	9	Plăți restante	56	0.00	0.00	0%	0	0	0%	0%
	10	Creanțe restante	57	800.00	750.00	94%	800	800	100%	100%



CONDUCĂTORUL UNITĂȚII,

CONTABIL SEF

VIZAT SPRE
NESCHIMBARE

Detalierea indicatorilor economico-financiari prevăzuți în bugetul de venituri și cheltuieli 2018

Nr.rd.	INDICATORI	Nr. rd.	Prevederi an precedent N-1								Propunerii an curent N								mil lei
			Realizat an N-2		Aprobat		Realizat Preliminat		Din care		Trim. II		Trim. III		An		%		
			3a	4	Conform HCL	conform Hotararii C.A	5	6a	6b	6c	6d	7	8						
0		3	3a	4	Conform HCL	conform Hotararii C.A	5	6a	6b	6c	6d	7	8						
1	VENITURI TOTALE (Rd.2+Rd.22+Rd.28)	1	2004.25	2210	2210	2210	2285.84	594.51	1176.02	1759.74	2325	102	114						
	Venituri totale din exploatare																		
	(Rd.3+Rd.8+Rd.9+Rd.12+Rd.13+Rd.14), din care:	2	2003.63	2209.4	2209.4	2209.4	2285.53	594.43	1175.86	1759.5	2324.7	102	114						
	din producția vândută (Rd.4+Rd.5+Rd.6+Rd.7), din care:	3	1938.59	2144.4	2144.4	2144.4	2224.1	579.93	1146.86	1716	2286.7	102	115						
	a) din vânzarea produselor	4	27.66	26	26	26	15.95	0.00	0	0.00	0	0	58						
	a2) din servicii prestate	5	1845.99	2063.4	2063.4	2063.4	2154.55	562.93	1112.86	1666.00	2200.7	102	117						
	a3) din redevențe și chirii	6	56.04	52	52	52	52.17	13.00	26	39.00	52	100	93						
	a4) alte venituri	7	8.9	3	3	3	1.43	4.00	8	11.00	14	979	16						
	b) din vânzarea mărfurilor	8																	
	c) din subvenții și transferuri de exploatare aferente cifrei de afaceri nete (Rd.10+Rd.11), din care:	9																	
	c1) subvenții, cf. prevederilor legale în vigoare	10																	
	c2) transferuri, cf. prevederilor legale în vigoare	11																	
	d) din producția de imobilizări	12																	
	e) venituri aferente costului producției în curs de execuție	13																	
	f) alte venituri din exploatare (Rd.15+Rd.16+Rd.19+Rd.20+Rd.21), din care:	14	65.04	65	65	65	61.43	14.50	29	43.50	58	94	94						
	f1) din amenzi și penalități	15	45.46	45	45	45	30.49	10.00	20	30.00	40	131	67						
	f2) din vânzarea activelor și alte operații de capital (Rd.18+Rd.19), din care:	16																	
	- active corporale	17																	
	- active necorporale	18																	
	f3) din subvenții pentru investiții	19																	
	f4) din valorificarea certificatelor CO2	20																	
	f5) alte venituri	21	19.58	20	20	20	17.62	4.50	9	14.00	18	102	90						
2	Venituri financiare (Rd.23+Rd.24+Rd.25+Rd.26+Rd.27), din care:	22	0.62	0.6	0.6	0.6	0.31	0.08	0.16	0.24	0.3	97	50						
	a) din imobilizări financiare	23																	
	b) din investiții financiare	24																	
	c) din diferențe de curs	25																	
	d) din dobânzi	26	0.62	0.6	0.6	0.6	0.31	0.08	0.16	0.24	0.3	97	50						
	e) alte venituri financiare	27																	
3	Venituri extraordinare	28																	

VIZAT SPRE
 NESCHEMATARI

II	CHELTUIELI TOTALE (Rd.30+Rd.136+Rd.144)	29	1757.28	2197	2114.18	592.25	1169.25	1758.65	2315	109	120
1	Cheltuieli de exploatare (Rd.31+Rd.79+Rd.86+Rd.120), din care:	30	1758.08	2196	2114.18	592.25	1169.25	1758.65	2315	109	120
	A. Cheltuieli cu bunuri și servicii (Rd.32+Rd.40+Rd.46), din care:	31	603.39	736	672.07	205.4	394.4	586.4	772	115	111
	A1 care:	32	239.58	295	287.05	88	167	250	332	116	120
	a) cheltuieli cu materiile prime	33									
	b) cheltuieli cu materialele consumabile, din care:	34	180.53	200	196.72	60	110	165	220	112	109
	b1) cheltuieli cu piesele de schimb	35	42.1	50	48.48	20	30	45	60	124	115
	b2) cheltuieli cu combustibilii	36	138.43	150	148.24	40	80	120	160	108	107
	c) cheltuieli privind materialele de natura obiectelor de inventar	37	20.55	12	11.28	3	8	12	15	133	55
	d) cheltuieli privind energia și apa	38	9.78	11	10.11	3	6	9	12	119	103
	e) cheltuieli privind mărfurile	39	28.72	72	68.94	22	43	64	85	123	240
	A2 din care:	40	61.51	91	67.69	21	43	66	85	126	110
	a) cheltuieli cu întreținerea și reparațiile	41	3.71	30	18.84	8	16	23	30	159	508
	b) cheltuieli privind chiria (Rd.43+Rd.44) din care:	42	39.46	22	21.55	6	12	18	24	111	55
	b1) - către operatori cu capital integral/majoritar de stat	43	18.46	22	21.55	6	12	18	24	111	117
	b2) - către operatori cu capital privat	44	21	0							0
	c) prime de asigurare	45	18.34	39	27.3	7	15	25	31	114	149
	A3 (Rd.47+Rd.48+Rd.50+Rd.57+Rd.62+Rd.63+Rd.67+Rd.68+Rd.69+Rd.78), din care:	46	302.3	350	317.33	96.4	184.4	270.4	355	112	106
	a) cheltuieli cu colaboratorii	47									
	b) cheltuieli privind comisioanele și onorariul, din care:	48	12.92	15	11.49	4	10	15	18	157	89
	b1) cheltuieli privind consultanța juridică	49									
	c) cheltuieli de protocol, reclamă și publicitate (Rd.51+Rd.53), din care:	50	1.82	2	1.35	0.5	1	1.5	2	148	74
	c1) cheltuieli de protocol, din care:	51									
	- tichete cadou potrivit Legii nr.193/2006, cu modificările ulterioare	52									
	c2) cheltuieli de reclamă și publicitate, din care:	53	1.82	2	1.35	0.5	1	1.5	2	148	74

VIZAT SPRE
NESCRIERE

B	Cheltuieli cu impozite, taxe și vărsăminte asimilate (Rd.80+Rd.81+Rd.82+Rd.83+Rd.84+Rd.85), din care:	79	25.85	131	131	129.02	27.7	33.2	40.2	47	36	499
a)	ch. cu taxa pt.activitatea de exploatare a resurselor minerale	80										
b)	ch. cu redevența pentru concesionarea bunurilor publice și resursele minerale	81										
c)	ch. cu taxa de licență	82					2.7	3.2	4.2	5		
d)	ch. cu taxa de autorizare	83										
e)	ch. cu taxa de mediu	84		101	101	101					0	
f)	cheltuieli cu alte taxe și impozite	85	25.85	30	30	28.02	25	30	36	42	150	108
C.	Cheltuieli cu personalul (Rd.87+Rd.100+Rd.104+Rd.113), din care:	86	1054.19	1234	1234	1224.51	330.05	683.55	1045.05	1380	113	116
C0	Cheltuieli de natură salariale (Rd.88+ Rd.92)	87	807.04	934.5	934.5	930.73	295.55	613.55	939.55	1240.24	133	115
C1	Cheltuieli cu salariile (Rd.89+Rd.90+Rd.91), din care:	88	770.3	858.5	858.5	854.87	269	566	872	1146.74	134	111
a)	salarii de bază	89	732.16	833.5	833.5	830.2	261	550	850	1120.74	135	113
b)	sporuri, prime și alte bonificații aferente salariului de bază (conform CCM)	90	31.84	25	25	24.67	8	16	22	26	105	77
c)	alte bonificații (conform CCM)	91	6.3	0	0	0						0.0
C2	Bonusuri (Rd.93+Rd.96+Rd.97+Rd.98+ Rd.99), din care:	92	36.74	76	76	75.86	26.55	47.55	67.55	93.5	123	206
a)	cheltuieli sociale prevăzute la art. 21 din Legea nr. 571/2003 privind Codul fiscal, cu modificările și completările ulterioare, din care:	93					1.05	1.05	1.05	1.05		
	- tichete de creșă, cf. Legii nr. 193/2006, cu modificările ulterioare;	94										
	- tichete cadou pentru cheltuieli sociale potrivit Legii nr. 193/2006, cu modificările ulterioare;	95	0	10.4	10.4	10.31	5.55	5.55	5.55	10.95	106	
b)	tichete de masă;	96	36.74	65.6	65.6	65.55	21	42	62	81.5	124	178
c)	tichete de vacanță;	97										
d)	ch. privind participarea salariaților la profitul obținut în anul precedent	98										
e)	alte cheltuieli conform CCM.	99										
C3	Alte cheltuieli cu personalul (Rd.101+Rd.102+Rd.103), din care:	100										
a)	ch. cu plățile compensatorii aferente disponibilizărilor de personal	101										
b)	ch. cu drepturile salariale cuvenite în baza unor hotărâri judecătorești	102										

VIZAT SPRE
NESCIMBAR

Anexa nr.3 HCL 15/2018

Gradul de realizare a veniturilor totale

Nr Crt	INDICATORI	Prevederi an N-2		% 4=3/2	Prevederi an precedent (N-1)		% 7=6/5
		Aprobat 2	Realizat 3		Aprobat 5	Realizat 6	
0							
1.	Venituri totale (rd.1+rd.2+rd.3), din care:	1950.00	2004.25	103	2210	2285.84	103
1	Venituri din exploatare	1,949.30	2,003.63	103	2,209.40	2,285.53	103
2.	Venituri financiare	0.70	0.62	89	0.60	0.31	52
3.	Venituri extraordinare	0	0	0.00	0	0	0.00

CONDUCĂTORUL UNITĂȚII,


CONDUCĂTORUL
 COMPARTIMENTULUI
 FINANCIAR CONTABIL


VIZAT SPRE
 NESCUMBARE

0	1	INDICATORI	Data finalizării investiției	an precedent (N-1)		Valoare		
				Aprobat	Realizat/ Preliminat	an curent (N)	an N+1	an N+2
			3	4	5	6	7	8
I		SURSE DE FINANȚARE A INVESTIȚIILOR, din care:		186,5	154,48	132,25	50	50
	1	Surse proprii, din care:		96,5	64,52	81,79	50	50
		a) - amortizare		0				
		b) - profit		96,5	64,52	50,46		
		c) - cota de dezvoltare 3 %				31,33		
	2	Alocații de la buget		90	89,96	50,46		
	3	Credite bancare, din care:						
		a) - interne						
		b) - externe						
	4	Alte surse, din care:						
		- (denumire sursă)						
		- (denumire sursă)						
II		CHELTUIELI PENTRU INVESTIȚII, din care:		186,5	154,48	132,25	50	50
	1	Investiții în curs, din care:						
		a) pentru bunurile proprietatea privata a operatorului economic:						
		- (denumire obiectiv)						
		- (denumire obiectiv)						
		b) pentru bunurile de natura domeniului public al statului sau al unității administrativ teritoriale:						
		- (denumire obiectiv)						
		- (denumire obiectiv)						
		c) pentru bunurile de natura domeniului privat al statului sau al unității administrativ teritoriale:						
		- (denumire obiectiv)						
		- (denumire obiectiv)						
		d) pentru bunurile luate în concesiune, închiriate sau în locație de gestiune, exclusiv cele din domeniul public sau privat al statului sau al unității administrativ teritoriale:						
		- (denumire obiectiv)						
		- (denumire obiectiv)						
	2	Investiții noi, din care:						
		a) pentru bunurile proprietatea privata a operatorului economic:		186,5	154,48	132,25	50	50
		Utilaj multifunctional deszapezire si imprastiat materiale antiderapante		145	140			
		Tocator de crengi		26,5		26,92		
		Sistem si componente IT (server cu licenta, calculatoare, retea)		15	14,48			
		Eurocontainere 1100l				31,33		
		Utilaj de deszapezire si curatat trotuare				29,00		
		Autoturism				45,00		
		c) pentru bunurile de natura domeniului privat al statului sau al unității administrativ teritoriale:						
		- (denumire obiectiv)						
		- (denumire obiectiv)						
		d) pentru bunurile luate în concesiune, închiriate sau în locație de gestiune, exclusiv cele din domeniul public sau privat al statului sau al unității administrativ teritoriale:						
		- (denumire obiectiv)						
		- (denumire obiectiv)						
	3	Investiții efectuate la imobilizările corporale existente (modernizări), din care:						
		a) pentru bunurile proprietatea privata a operatorului economic:						
		- (denumire obiectiv)						
		- (denumire obiectiv)						
		b) pentru bunurile de natura domeniului public al statului sau al unității administrativ teritoriale:						
		- (denumire obiectiv)						
		- (denumire obiectiv)						
		c) pentru bunurile de natura domeniului privat al statului sau al unității administrativ teritoriale:						
		- (denumire obiectiv)						
		- (denumire obiectiv)						
		d) pentru bunurile luate în concesiune, închiriate sau în locație de gestiune, exclusiv cele din domeniul public sau privat al statului sau al unității administrativ teritoriale:						
		- (denumire obiectiv)						
		- (denumire obiectiv)						
	4	Dotări (alte achiziții de imobilizări corporale)						
	5	Rambursări de rate aferente creditor pentru investiții, din care:						
		a) - interne						
		b) - externe						

CONducătorul Unității
 Cluj-Napoca, România

CONDUCĂTORUL
 COMPARTIMENTULUI
 FINANCIAR CONTABIL


[Signature]

VIZAT SPRE
NESCHIMBARE

Măsuri de îmbunătățire a rezultatului brut și reducere a plăților restante

Anexa nr 5 la
HCL nr 5/2018

Nr. crt.	Măsuri	Termen de realizare	an precedent (N-1)		an curent (N)		an N+1		an N+2	
			Preliminat / Realizat brut (+/-)	Plăți restante	Rezultat brut	Plăți restante	Rezultat brut	Plăți restante	Rezultat brut	Plăți restante
0	1	2	3	4	5	6	7	8	9	10
Pct. I	Măsuri de îmbunătățire a rezultatului brut și reducere a plăților restante		171.66	0	10	0	10	0	10	0
1	Măsura 1		X	X						
2	Măsura 2		X	X						
	Măsura n.....		X	X						
	TOTAL Pct. I	31/12/17	X	X	10	0	10	0	10	0
Pct. II	Cauze care diminuează efectul măsurilor prevăzute la Pct. I									
1	Cauza 1. majorare preturi		X	X	161.66					0
2	Cauza n.....		X	X						
	TOTAL Pct. II		X	X	-161.66		10		10	0
Pct. III	TOTAL GENERAL Pct. I + Pct. II		171.66	0	-161.66	0	10	0	10	0



 CONȘTIINȚĂ ȘI ASINTEȚĂ
 CONDUCĂTORUL UNITĂȚII,

CONDUCĂTORUL
 COMPART. FINANCIAR

VIZAT SPRE
 NESCHIMBARE