

ROMÂNIA
JUDETUL COVASNA
CONSILIUL LOCAL AL ORASULUI COVASNA



HOTĂRÂREA NR. 122/2017
privind aprobarea modificării bugetului de venituri și cheltuieli a
S.C.GOS- TRANS- COM SRL
pe anul 2017

Consiliul local al orașului Covasna, întrunit în ședința extraordinară din data de **18 septembrie 2017**, ședința legal constituită, fiind prezentă majoritatea consilierilor în funcție (17).

Analizând expunerea de motive a primarului, raportul compartimentului de specialitate, a comisiei juridice, a comisiei pentru buget-finanțe, precum și avizul de legalitate dat de secretarul orașului,

- solicitarea SC GOS TRANS COM SRL nr. 498/14.09.2017 înregistrată la Primăria orașului Covasna sub nr. 4934/14.09.2017

În conformitate cu:

- **Hotărârea Consiliului de Administrație al SC GOS TRANS COM SRL nr. 22/2017** de aprobare a modificării Bugetului de venituri și cheltuieli pe anul 2017 pentru SC GOS TRANS COM SRL;

- **Legea nr. 31/1990** a societăților, republicată, cu modificările și completările ulterioare;

- **O.U.G. nr. 109/2011** privind guvernanta corporativă a întreprinderilor publice, cu modificările și completările ulterioare;

- Statutul SC GOS TRANS COM SRL aprobat prin HCL nr. 15/1997, cu modificările și completările ulterioare;

- **O.G. nr. 26/2013** privind întărirea disciplinei financiare la nivelul unor operatori economici la care statul sau unitățile administrativ-teritoriale sunt acționari unici ori majoritari sau dețin direct ori indirect o participație majoritară, cu modificările și completările ulterioare;

- art. 59 din **Legea nr. 6/2017** privind aprobarea bugetul de stat pe anul 2017;

În temeiul art. 36 alin. (2) lit. a) și lit. d), alin. (3) lit. c), alin. (6) lit. a) pct. 14, art. 45 alin. (2) lit. a) și art. 115 alin. (1) lit. b) din **Legea nr. 215/2001** a administrației publice locale, republicată, cu modificările și completările ulterioare,



Cu votul “pentru” a **17** consilieri, “împotriva” a - consilieri și “abțineri” a - consilieri,

Hotărâște:

Art. 1 – Se aprobă modificarea Bugetului de venituri și cheltuieli al SC GOS TRANS COM SRL pentru anul 2017 și a listei de investiții, conform **anexei** la prezenta.

Art. 2 – Cu aducerea la îndeplinirea prezentei hotărâri se va ocupa S.C. Gos-Trans-Com S.R.L.

**PRESEDINTE DE SEDINȚĂ,
NEAGOVICI VASILE-CĂTĂLIN**



**CONTRASEMNEAZĂ
SECRETAR,
VASILICA ENEA**




BUGETUL DE VENITURI ȘI CHELTUIELI MODIFICAT PE ANUL 2017

Anexa la HCL
 122/2017

mii lei

0	1	INDICATORI	Nr. rd.	APROBAT an curent 2017	Popuneri modificare an curent	%	Estimari an N+1	Estimari an N+2	%	
									9=7/5	10=8/7
		2	3	4,00	5,00	6=5/4	7	8	9	10
I.		VENITURI TOTALE (Rd.1=Rd.2+Rd.5+Rd.6)	1	2210,00	2210,00	100%	2250	2260	102%	100%
	1	Venituri totale din exploatare, din care:	2	2209,40	2209,40	100%	2249,4	2259,4	102%	100%
	a)	subvenții, cf. prevederilor legale în vigoare	3							
	b)	transferuri, cf. prevederilor legale în vigoare	4							
	2	Venituri financiare	5	0,60	0,60	100%	0,6	0,6	100%	100%
	3	Venituri extraordinare	6							
II		CHELTUIELI TOTALE (Rd.7=Rd.8+Rd.20+Rd.21)	7	2197,00	2197,00	100%	2220	2243	101%	101%
	1	Cheltuieli de exploatare, din care:	8	2196,00	2196,00	100%	2219	2242	101%	101%
	A.	cheltuieli cu bunuri si servicii	9	634,00	736,00	116%	635	635	100%	100%
	B.	cheltuieli cu impozite, taxe si varsaminte asimilate	10	233,00	131,00	56%	233	233	100%	100%
	C.	cheltuieli cu personalul, din care:	11	1234,00	1234,00	100%	1256	1279	102%	102%
	C0	Cheltuieli de natură salarială(Rd.13+Rd.14)	12	935,00	934,50	100%	953	971	102%	102%
	C1	ch. cu salariile	13	859,00	858,50	100%	877	895	102%	102%
	C2	bonusuri	14	76,00	76,00	100%	76	76	100%	100%
	C3	alte cheltuieli cu personalul, din care:	15							
		cheltuieli cu plăți compensatorii aferente disponibilizărilor de personal	16							
	C4	Cheltuieli aferente contractului de mandat si a altor organe de conducere si control, comisii si comitete	17	82,50	82,50	100%	82,5	82,5	100%	100%
	C5	cheltuieli cu asigurările și protecția socială, fondurile speciale și alte obligații legale	18	216,50	217,00	100%	220,5	225,5	102%	102%
	D.	alte cheltuieli de exploatare	19	95,00	95,00	100%	95	95	100%	100%
	2	Cheltuieli financiare	20	1,00	1,00	100%	1	1	100%	100%
	3	Cheltuieli extraordinare	21							
III		REZULTATUL BRUT (profit/pierdere)	22	13,00	13,00	100%	30	17	231%	57%
IV		IMPOZIT PE PROFIT	23	3,00	3,00	100%	5	3	167%	60%
V		PROFITUL CONTABIL RĂMAS DUPĂ DEDUCEREA IMPOZITULUI PE PROFIT, din care:	24	10,00	10,00	100%	25	14	250%	56%
	1	Rezerve legale	25	1,00	1,00	100%	1	1		100%
	2	Alte rezerve reprezentând facilități fiscale prevăzute de lege	26							
	3	Acoperirea pierderilor contabile din anii precedenți	27							
	4	Constituirea surselor proprii de finanțare pentru proiectele cofinanțate din împrumuturi externe, precum și pentru constituirea surselor necesare rambursării ratelor de capital, plății dobânzilor, comisioanelor și altor costuri aferente acestor împrumuturi	28							
	5	Alte repartizări prevăzute de lege	29							
	6	Profitul contabil rămas după deducerea sumelor de la Rd. 25, 26, 27, 28, 29	30	9,00	9,00	100%	24	13	267%	54%
	7	Participarea salariaților la profit în limita a 10% din profitul net, dar nu mai mult de nivelul unui salariu de bază mediu lunar realizat la nivelul operatorului economic în exercițiul financiar de referință	31							
	8	Minimim 50% vărsăminte la bugetul de stat sau local în cazul regiilor autonome, ori dividende convenite acționarilor, în cazul societăților/companiilor naționale și societăților cu capital integral sau majoritar de stat, din care:	32	5,00	5,00	100%	12	7	0%	0%
	a)	- dividende convenite bugetului de stat	33						0%	0%
	b)	- dividende convenite bugetului local	33a	5,00	5,00	100%	12	7	0%	0%
	c)	- dividende convenite altor acționari	34						0%	0%

0	1	INDICATORI	Nr. rd.	APROBAT an curent 2017	Popuneri modificare an curent	%	Estimari an N+1	Estimari an N+2	%	
									9=7/5	10=8/7
			3	4,00	5,00	6=5/4	7	8	9	10
	9	Profitul nerepartizat pe destinațiile prevăzute la Rd.31 - Rd.32 se repartizează la alte rezerve și constituie sursă proprie de finanțare	35	4,00	4,00	100%	12	6	300%	0%
VI		VENITURI DIN FONDURI EUROPENE	36							
VII		CHELTUIELI ELIGIBILE DIN FONDURI EUROPENE, din care	37							
	a)	cheltuieli materiale	38							
	b)	cheltuieli cu salariile	39							
	c)	cheltuieli privind prestările de servicii	40							
	d)	cheltuieli cu reclama și publicitate	41							
	e)	alte cheltuieli	42							
VIII		SURSE DE FINANȚARE A INVESTIȚIILOR, din care:	43	155,00	186,50	120%	50	50	32%	100%
	1	Alocații de la buget	44	90,00	90,00	100%	0	0	0%	0%
		alocații bugetare aferente plății angajamentelor din anii anteriori	45							
IX		CHELTUIELI PENTRU INVESTIȚII	46	155,00	186,50	120%	50	50	32%	100%
X		DATE DE FUNDAMENTARE	47							
	1	Nr. de personal prognozat la finele anului	48	37,00	37,00	100%	38	38	103%	100%
	2	Nr. mediu de salariați total	49	37,00	37,00	100%	38	38	103%	100%
	3	Castigul mediu lunar pe salariat (lei/persoană) determinat pe baza cheltuielilor de natură salarială (Rd.12/Rd.49)/12*1000	50	2105,86	2105,86	100%	2089,9	2129,39	99%	102%
	4	Castigul mediu lunar pe salariat determinat pe baza cheltuielilor cu salariile (lei/persoană) (Rd.13/Rd.49)/12*1000	51	1934,68	1934,68	100%	1923,2	1962,72	99%	102%
	5	Productivitatea muncii în unități valorice pe total personal mediu (mii lei/persoană) (Rd.2/Rd.49)	52	59,71	59,71	100%	59,19	59,46	99%	100%
	6	Productivitatea muncii în unități fizice pe total personal mediu (cantitate produse finite/ persoană)	53							
	7	Cheltuieli totale la 1000 lei venituri totale (Rd.7/Rd.1)x1000	54	994,12	994,12	100%	986,67	992,478	99%	101%
	8	Plăți restante	55	0,00	0,00	0%	0	0	0%	0%
	9	Creanțe restante	56	600,00	600,00	100%	600	600	100%	100%



CONDUCĂTORUL UNITĂȚII,

CONTABIL SEF

Programul de investiții, dotări și sursele de finanțare

Rectificări la programul de investiții, dotări și sursele de finanțare 2017

mii lei

0	1	INDICATORI	Data finalizării investiției	An precedent 2016		Propunere rectificare an curent 2017	Propunere rectificare an curent 2017	Valoare		
				Aprobat	Realizat			An 2018	An 2019	
				4	5	6	7	8=6+7	9	10
I		SURSE DE FINANȚARE A INVESTIȚIILOR, din care:		167,4	157,4	155	31,5	186,5	50	50
		1) Surse proprii, din care:		77,4	67,44	65	31,5	96,5		50
		a) - amortizare								
		b) - profit		77,4	67,44	65	31,5	96,5		
		2) Alocații de la buget		90	89,96	90		90,0		
		3) Credite bancare, din care:								
		a) - interne								
		b) - externe								
		4) Alte surse, din care:								
		- (denumire sursă)								
		- (denumire sursă)								
II		CHELTUIELI PENTRU INVESTIȚII, din care:		167,4	157,4	155	31,5	186,5	50	50
		1) investiții în curs, din care:								
		a) pentru bunurile proprietatea privata a operatorului economic:								
		- (denumire obiectiv)								
		- (denumire obiectiv)								
		b) pentru bunurile de natura domeniului public al statului sau al unității administrativ teritoriale:								
		- (denumire obiectiv)								
		- (denumire obiectiv)								
		c) pentru bunurile de natura domeniului privat al statului sau al unității administrativ teritoriale:								
		- (denumire obiectiv)								
		- (denumire obiectiv)								
		d) pentru bunurile luate în concesiune, închiriate sau în locație de gestiune, exclusiv cele din domeniul public sau privat al statului sau al unității administrativ teritoriale:								
		- (denumire obiectiv)								
		- (denumire obiectiv)								
		2) investiții noi, din care:		167,4	157,4	155	31,5	186,5	50	50
		a) pentru bunurile proprietatea privata a operatorului economic:		167,4	157,4	155	31,5	186,5		
		Utilaj multifunctional deszapezire si inprastiat materia antifiderapant		0	0	110	35	145,0		
		Tocator crengi		0	0	30	-3,5	26,5		
		Utilaj multifunctional deszapezire trotoare		18,4	18,4	0	0			
		Automatizatoare		59	55	0	0			
		Autogunolera compactor		90	84	0	0			
		Sistem si componente IT (server cu licenta, calculatoare, retea)				15	0	15,0		
		b) pentru bunurile de natura domeniului public al statului sau al unității administrativ teritoriale:								
		- (denumire obiectiv)								
		- (denumire obiectiv)								
		c) pentru bunurile de natura domeniului privat al statului sau al unității administrativ teritoriale:								
		- (denumire obiectiv)								
		- (denumire obiectiv)								
		d) pentru bunurile luate în concesiune, închiriate sau în locație de gestiune, exclusiv cele din domeniul public sau privat al statului sau al unității administrativ teritoriale:								
		- (denumire obiectiv)								
		- (denumire obiectiv)								
		3) investiții efectuate la imobilizările corporale existente (modernizări), din care:								
		a) pentru bunurile proprietatea privata a operatorului economic:								
		- (denumire obiectiv)								
		- (denumire obiectiv)								
		b) pentru bunurile de natura domeniului public al statului sau al unității administrativ teritoriale:								
		- (denumire obiectiv)								
		- (denumire obiectiv)								
		c) pentru bunurile de natura domeniului privat al statului sau al unității administrativ teritoriale:								
		- (denumire obiectiv)								
		- (denumire obiectiv)								
		d) pentru bunurile luate în concesiune, închiriate sau în locație de gestiune, exclusiv cele din domeniul public sau privat al statului sau al unității administrativ teritoriale:								
		- (denumire obiectiv)								
		- (denumire obiectiv)								
		4) Dotări (alte achiziții de imobilizări corporale)								
		5) Rambursări de rate aferente creditelor pentru investiții, din care:								
		a) - interne								
		b) - externe								

CONDUCĂTORUL UNITĂȚII,

CONDUCĂTORUL COMPARTIMENTULUI
FINANCIAR CONTABIL